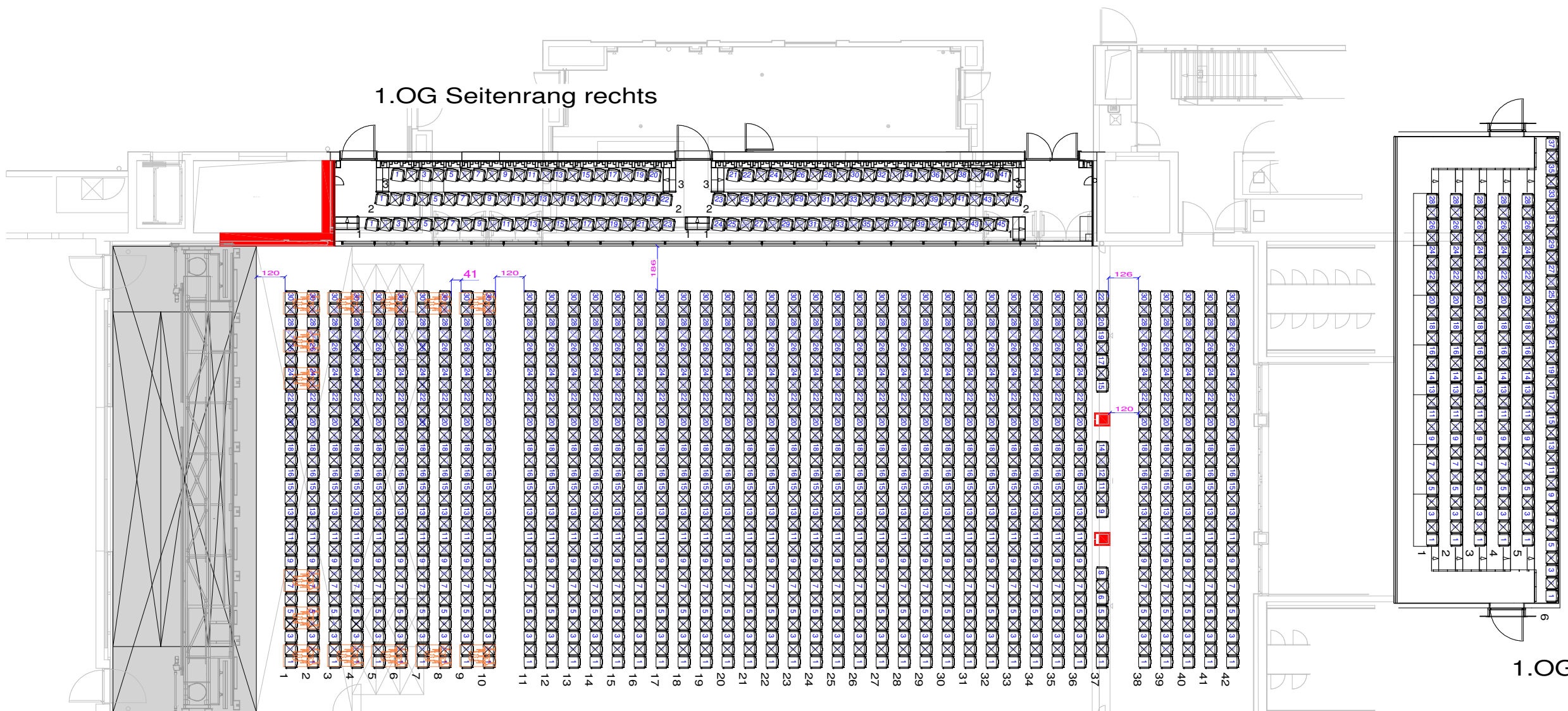



1.OG Seitenrang rechts

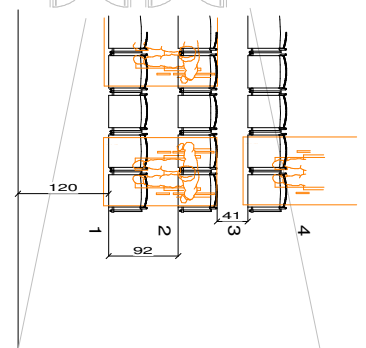


1.OG Empore

1.OG Seitenrang links

Erdgeschoss

 Sichtbehinderung durch Wand / Säule



mit Behindertenplätze

Empore	177 Plätze
Seitenrang links	131 Plätze
Seitenrang rechts	131 Plätze
Saal	1166 Plätze
Behindertenplätze gesamt	16
<b>gesamt</b>	<b>1643 Plätze</b>

ohne Behindertenplätze

Empore	177 Plätze
Seitenrang links	131 Plätze
Seitenrang rechts	131 Plätze
Saal	1252 Plätze
<b>gesamt</b>	<b>1691 Plätze</b>

Organisatorisch ist vom Veranstalter sicher zu stellen, dass die laut VStättV BW § 10-7 geforderte Anzahl von 1 % der Besucherzahl an Rollstuhlplätzen laut Planvorlage bereit gestellt werden können. Die laut DIN 18040-1 vorgegebenen Maße für die Stell- und Bewegungsflächen der Rollstuhlfahrer sind zu beachten.



**STADTHALLE REUTLINGEN**

Halle/Objekt	<b>Stadthalle Reutlingen</b>		
Saal/Bereich	Großer Saal EG / Ränge / Empore		
Titel/Veranstaltung	<b>Max Grundbestuhlung</b>		
Info/Bestuhlungsart	Reihenbestuhlung Parkett eben		
Plätze	1691	Besonderheiten	Bühne 6 x 19,5 m
Plan-Nr.	100	gezeichnet	26.09.2013 / bt
		geändert	09.02.2015
		Maßstab	1:200 DIN A3